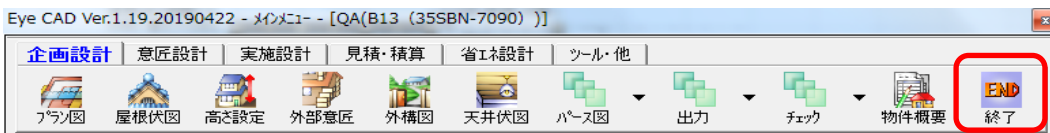


FAQ プラン図が起動しない

メインメニューのプラン図をクリックしても起動しない場合は、以下の操作を試してください。

- ① 一旦、EyeCADを終了する
- ② デスクトップ上のEyeCADアイコンをダブルクリックする
- ③ 各種ツール → その他 → 修復ツールをダブルクリックする
- ④ 「プラン図が起動しない」を選択し、実行
- ⑤ 再度、物件を起動し、プラン図が起動するか確認

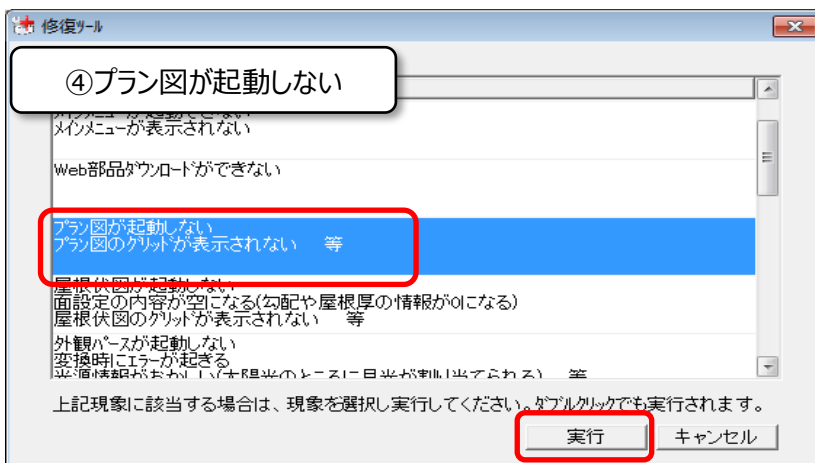
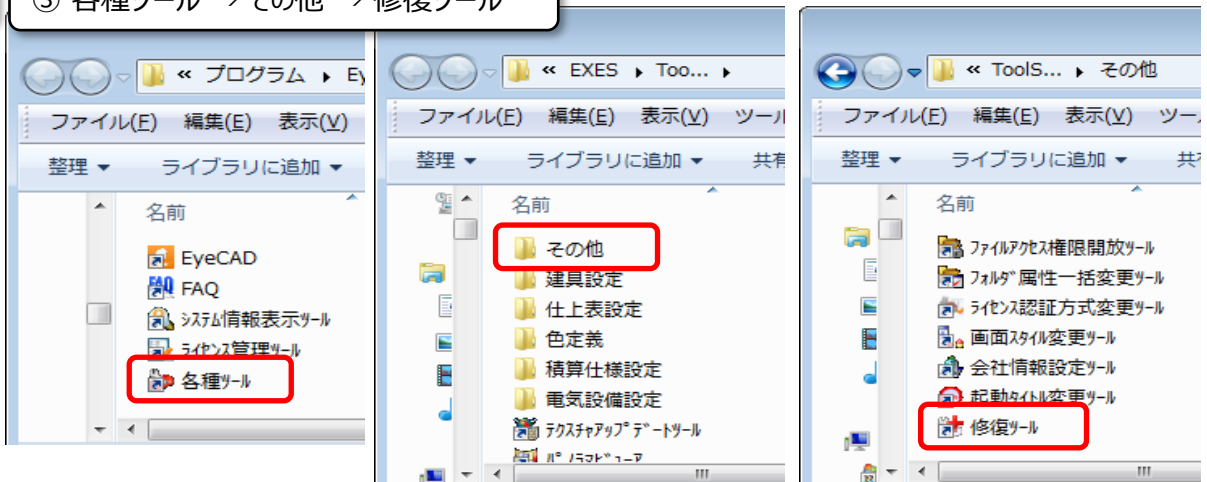


①終了

②EyeCAD



③ 各種ツール → その他 → 修復ツール



⑤EyeCAD、物件を起動し、
プラン図が起動できるか確認

FAQ－プラン図が起動しない は以上です