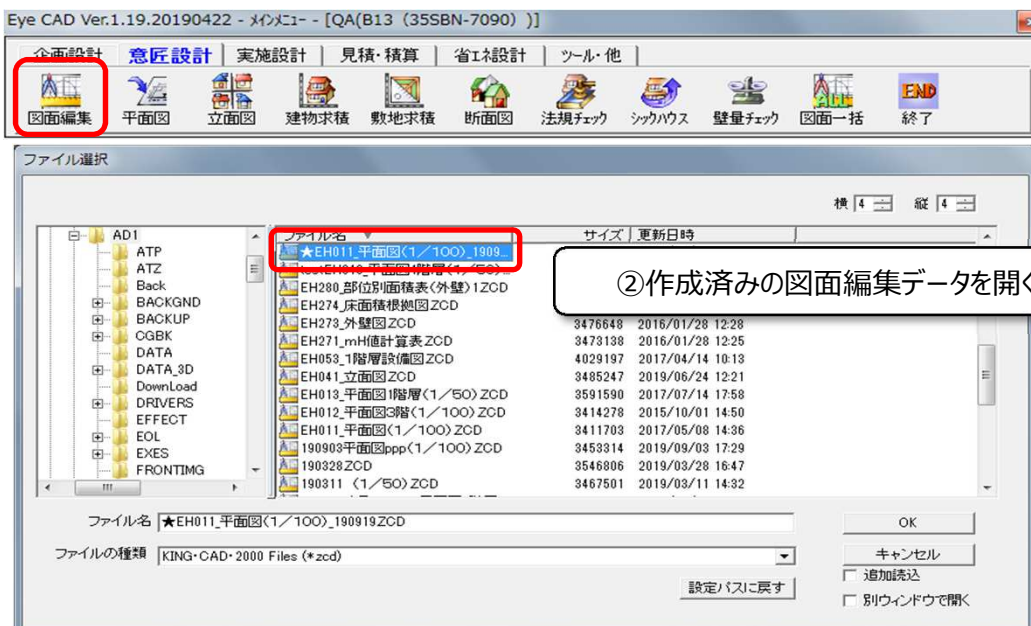
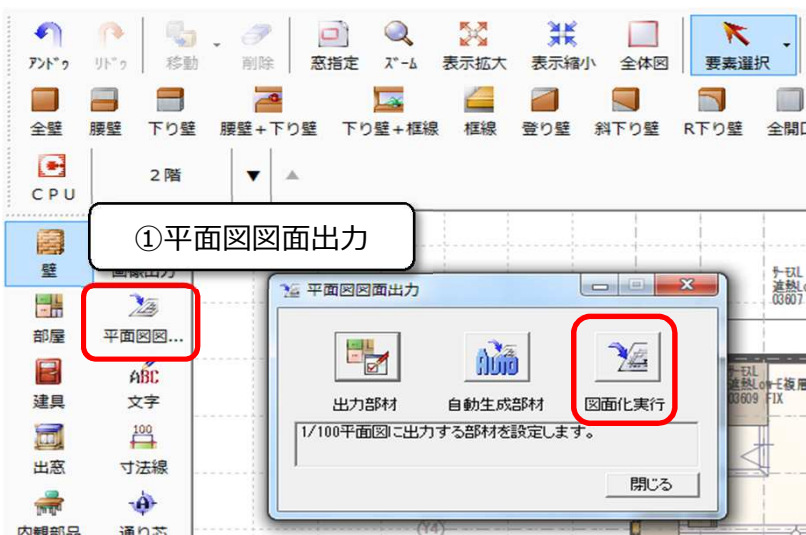


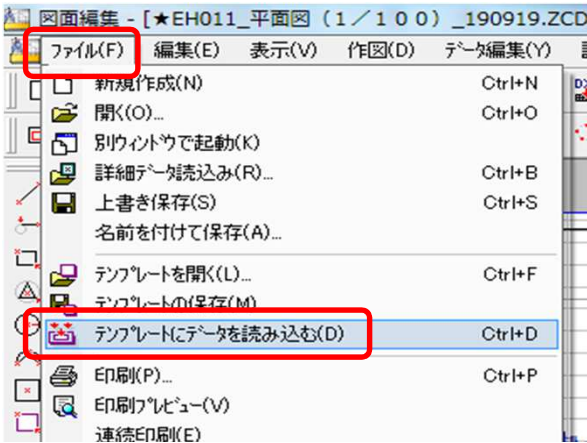
FAQ 図面編集でプラン図を差し替える

図面編集で入力した内容はそのままプラン図だけを差し換える

図面編集でデータを仕上げた後にプランに一部変更が入り、図面編集で入力した内容はそのままプラン図だけを差し替えたい場合、テンプレートを使用して図面編集データを作成している場合は可能です。以下の手順で操作します。

- ① プランの変更後、プラン図（または平面詳細図）で平面図図面出力をする
（上書き保存して構いません。）
- ② 作成済みの図面編集データを開く
- ③ 「ファイル」→「テンプレートにデータを読み込む」をクリックする

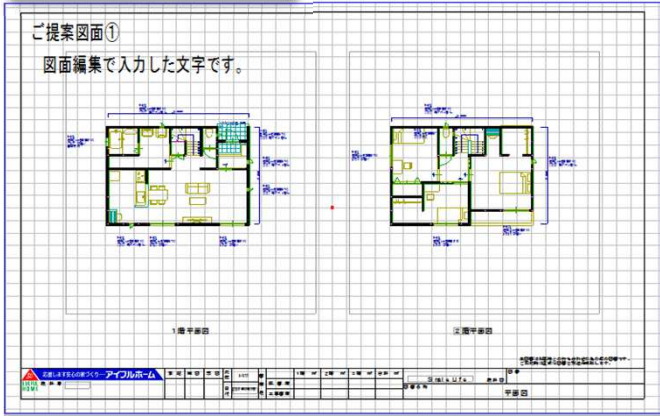
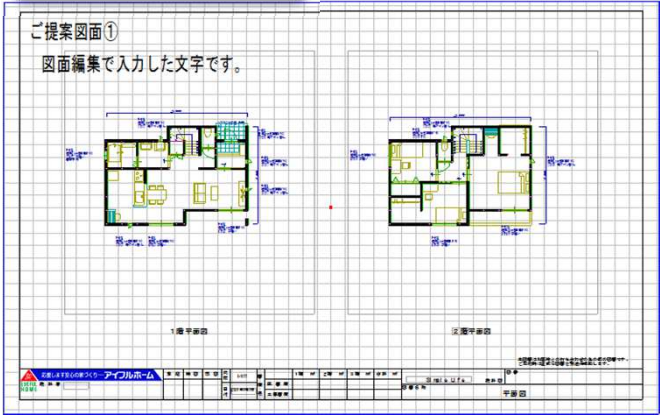




③テンプレートにデータを読み込む

プラン図差し替え前

プラン図差し替え後



FAQ – 図面編集でプラン図を差し替える は以上です